



Leçon n°1 : le matériel

Cette leçon se décline en 3 chapitres :

- **Chapitre 1** : Le matériel pour crocheter, où l'acheter ?
- **Chapitre 2** : Le matériel que j'utilise pour mes créations
- **Chapitre 3** : Quelle matière pour débiter ?

Chapitre 1 :

Le matériel pour crocheter, où l'acheter ?

1) L'achat sur internet

Voici mon expérience sur différents sites internet, il y en a beaucoup d'autre mais je ne les ai pas testés !

a) Buttinette.com

Le site **buttinette** est une vrai mine d'or (pour moi)

buttinette
« Des idées de loisirs créatifs à butiner »

Pssst, si vous passez commande de 30€ ou plus :

Au pas no. 4 du processus de commande « autres données » notez dans « les commentaires » mes coordonnées soit

« Je suis parrainée par Camille THIBAUT (numéro client 303247306) logeant au - 2 bis rue Saint Martin - 02340 Montcornet. Je souhaite qu'elle obtienne comme cadeau ... (nom du cadeau)»

Le cadeau choisi : (à vous de voir ce que je mérite =) si j'en ai plusieurs je ferais des cadeaux à mes parrainées =D)

Set éco laine à chaussettes (Cadeau No. 998.63)

Coussin avec étoiles (Cadeau No. 998.61)

buttinette Feutres pour tissu (Cadeau No. 998.72)

Set de découpage (Cadeau No. 998.04)

Kit couture corbeilles réversibles (Cadeau No. 998.79)



Conseils et astuces pour créer son propre amigurumi (ou sa poupée)

De Camille Thibaut

Bien revenons à nos moutons, le site :

C'est un site complet où vous trouverez pleins de matériel pour de nombreux loisirs créatifs (bougies, fimo, couture...). Pour la laine, il faudra vous rendre dans « travaux d'aiguille »

https://loisir-creatif-fr.buttinette.com/shop/travaux-daiguilles

Ou bien taper dans la barre de recherche « laine »

« précédent / Travaux d'aiguilles / Tricot »

Tricot

Nouveautés
Fils par marques >
Fils tendance >
Laine pour bonnets
Fils en acrylique
Fils de haute qualité >
Fils pour tricot ajouré
Fils en laine mérinos
Fils en couleurs néon
Fils en fibres naturelles >
Tricot et bijoux
Fils en laine vierge
Laine chaussettes >
Fils style montagnard
Accessoires >

Couleur

Laine à tricoter - suivez les tendances avec buttinette !

Achetez votre laine à tricoter dans la boutique en ligne buttinette ! Nous avons la bonne laine pour tous vos projets de tricot - chaussettes, accessoires, pulls, etc. Les vêtements tricotés sont vraiment très tendance. En dehors de notre large gamme de laines à tricoter et accessoires de tricot comme aiguilles à tricoter, stop mailles, etc., nous vous proposons régulièrement des idées de tricot gratuites. A propos, le tricot ne se fait pas seulement en hiver. Notre gamme comprend également des fils légers pour tricoter de jolis vêtements et accessoires légers pour la saison chaude de l'année. Bon tricot !

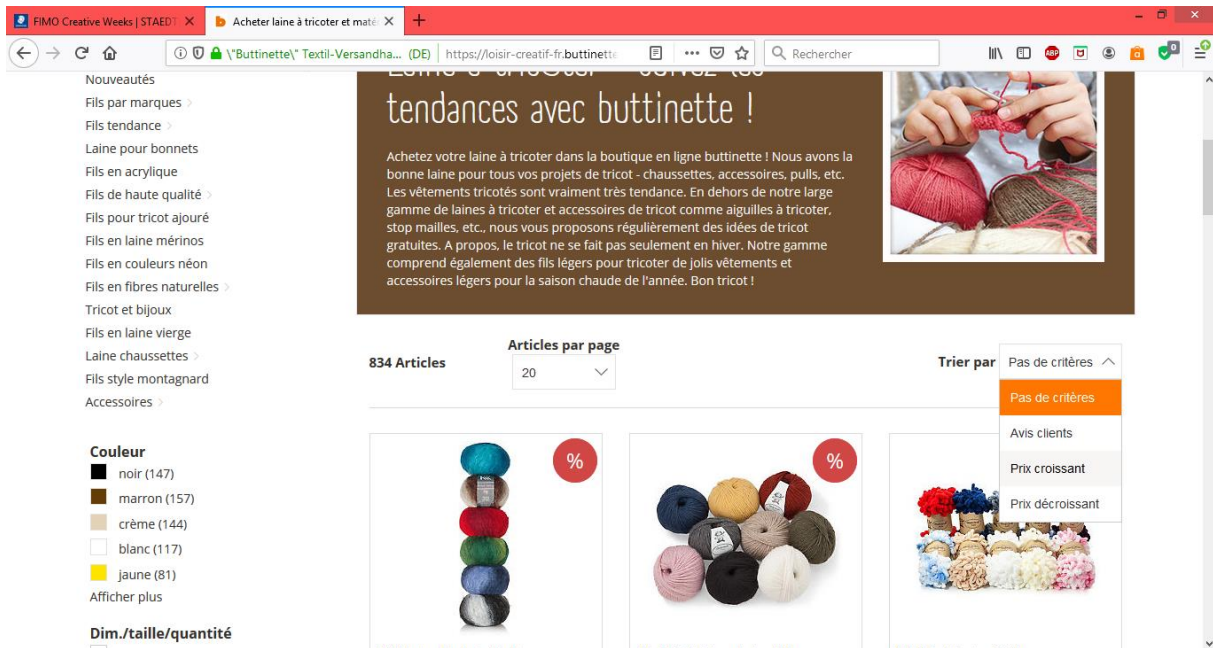
834 Articles Articles par page: 20 Trier par: Pas de critères

Et choisir dans « trier par » → « prix croissant »



Conseils et astuces pour créer son propre amigurumi (ou sa poupée)

De Camille Thibaut



C'est sur ce site que je me suis procuré les fils que j'utilise pour mes créations (je vous en parlerai dans le chapitre 2).

Vous trouverez un large choix de crochet, de ouate de rembourrage, d'aiguilles, ciseaux...

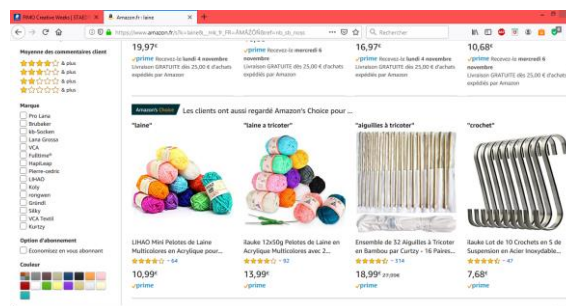
Inconvénient du site :

- 6€ de frais de port qui passe à 0€ si on achète 75€ (la livraison est très cher si on ne souhaite qu'une pelote ou que du ouate de rembourrage).

Mais :

- Colis bien préparé.
- Je n'ai jamais eu d'ennui de leur part sauf une fois mais à cause du livreur qui avait tassé mon colis dans la boîte au lettre d'une personne à 3 rues de chez moi.. Le service après-vente était cependant très réactif et prêt à me rembourser avec attestation sur l'honneur.

b) [Amazon.fr](https://www.amazon.fr)



Si on débute le crochet, « **Amazon** » est très intéressant pour acheter en lot (lot de fils coton de 50g, lot de crochet), on peut s'en sortir pour pas cher à condition de comparer les prix des différents commerçant sur le site. J'ai commandé une pelote en coton blanche (je l'avais acheté 1€ sans frais de



Conseils et astuces pour créer son propre amigurumi (ou sa poupée)

De Camille Thibaut port, pour 50g c'était intéressant or maintenant il y a des frais de port et le prix a augmenté). Il faut donc faire attention et aller regarder régulièrement afin de dénicher de bonnes opportunités.

Vous avez acheté cet article le 30 juin 2019.
Couleur: 13 | [Afficher cette commande](#)



Passez la souris sur l'image pour zoomer

Winkey Pelote de laine à tricoter Coton bambou Chaud Naturel doux
Crochet Tricot 50 g pour le tricot à la main couvertures, vêtements 13 de Winkey


★★★★☆ 11 évaluations

Prix : 1,30 € + EUR 1,00 Livraison
Tous les prix incluent la TVA.

Remarque : Ne bénéficie pas de la livraison Amazon Prime.

Neufs (1) à partir de € 1,30 + 1,00 € de livraison

Couleur: 13



- Matériau : 30 % coton + 70 % fibres de bambou. La fibre de bambou convient parfaitement à la peau de bébé.
- Diamètre : 1,2 mm ; fil DK 6 plis - Aiguilles à tricoter préconisées : 12-13 (taille anglaise) - 2,25/2,75 (taille française)
- Poids du fil : fingering. Ces pelotes de laine sont idéales pour réaliser : fleurs au crochet, carrés granny square, amigurumi, chapeaux, chaussures, pompons, tricots, etc. Convient parfaitement aux débutants et pour réaliser des travaux manuels avec les enfants - Fil doux et assez fin, facile à travailler.
- La douceur est une des caractéristiques principales de ce fil de coton.
- Contenu : 1 pelote de laine en coton de bambou.

1,30 €
+ EUR 1,00 Livraison
Livré : 21 - 30 nov. Détails.

📍 Livrer à thibaut - Montcornet 02340

En stock.

Quantité : 1

1,30 € + EUR 1,00 Livraison

[Ajouter au panier](#)

[Acheter cet article](#)

Expédié et vendu par Winkey Life.

[Ajouter à votre liste](#)

[Ajouter à la liste de mariage](#)

Neufs (1) à partir de € 1,30 + 1,00 € de livraison

Niveau livraison, elle dépend du marchand, ayant amazon prime la livraison est impacté dans le prix et je suis livré en 1J ouvré (quand il n'y a pas de problème avec le service de livraison ou que le colis n'est pas « perdu »). Le service après-vente est très réactif (on peut communiquer par chat à tout moment même le dimanche) et rembourse sans poser de problème une fois la date de réception du colis dépassée (et que le colis ne soit pas arriver chez vous bien entendu !)



- N'achetez pas de crochet en alliage x ou en aluminium de 2-3-4mm ils cassent !



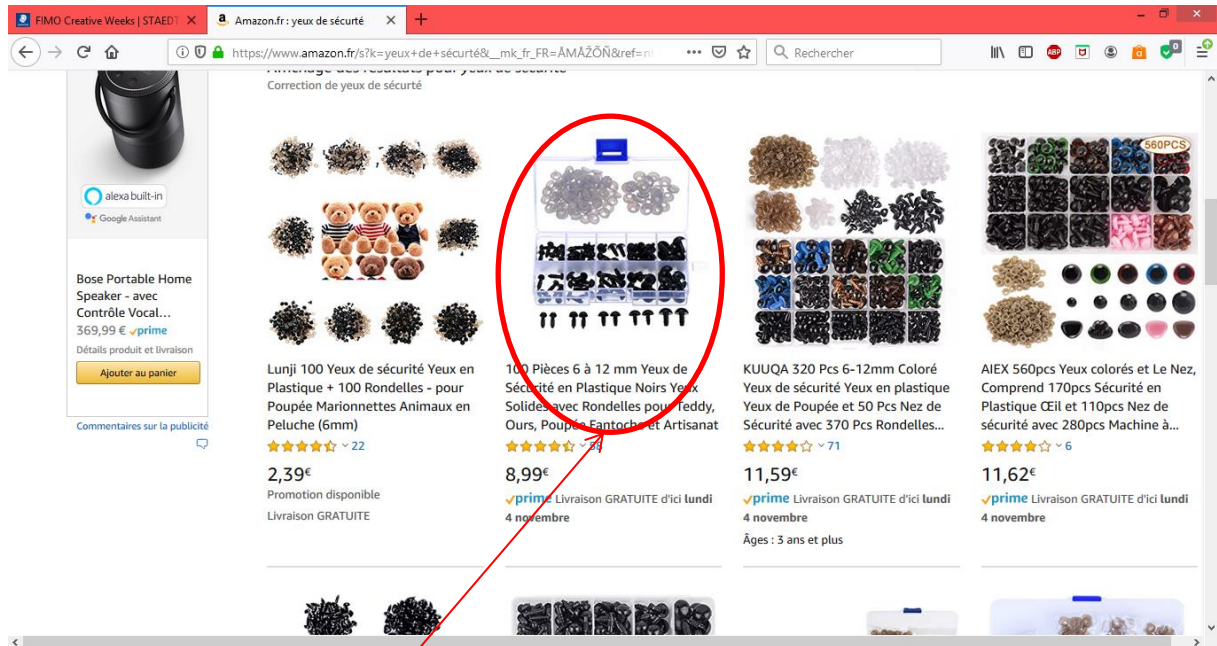
J'en ai fais les frais, le crochet n'était pas cher mais dès la première utilisation il s'est plié puis à cassé...



Conseils et astuces pour créer son propre amigurumi (ou sa poupée)

De Camille Thibaut

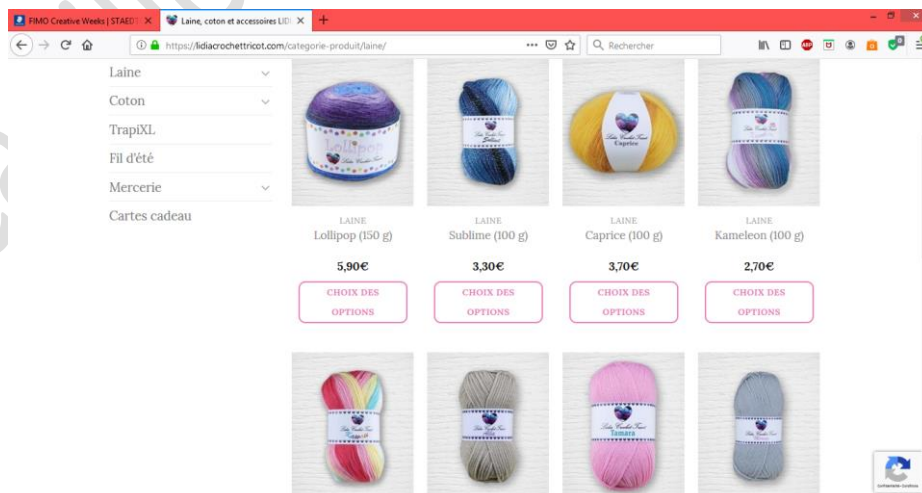
Pour les yeux de sécurité, on trouve des lots non certifié (exemple : 100 yeux pour 4€), et des plus cher certifiés (c'est-à-dire avec le label de sécurité pour les jeunes enfants).



J'ai déjà testé les yeux dans la boîte, les rondelles ont des petits défauts, mais pour des peluches destinées à des enfants de plus de 4 ans, ils sont top et pas cher. Il en existe en couleur.

c) [Lidia Crochet](#)

C'est une boutique que je viens de tester, pour celles qui créent des vêtements et des accessoires de prêt à porter ce site est merveilleux. Les pelotes ne sont pas cher à mon goût (2,70€ la pelote de 100g « Kameleon »). Il y a un large choix de pelotes, personnellement j'ai flashé sur la gamme « Kameleon » et « kawaii ». Les pelotes sont très jolies, et la vendeuse réalise des tutoriels sur youtube, je vous invite à aller sur sa chaine si vous ne la connaissait pas. La boutique propose également des accessoires pour le crochet (aiguilles, pompon, crochet, fermoir de porte-monnaie...).





2) [Les magasins](#)

a) [Zeeman](#)



Les magasins Zeeman proposent des pelotes de coton 50g à 0.99€, et des pelotes de 100g acrylique à 1.99€. Pour avoir testé le coton, c'est un jolie fil mais qui se dédouble donc si vous êtes débutant il peut être difficile à travailler. L'acrylique fait l'affaire pour crocheter des amigurumis mais pour faire des cheveux brossés pour les poupées il casse et peut brûler au lisseur. Le magasin propose des crochets qui m'ont l'air d'être solide, à voir si ils tiennent une utilisation « intensive ».

b) [Action et stocko'mani](#)

Les magasins Action proposent également des pelotes de coton ou d'acrylique entre 1 et 2€ il me semble. Je ne les ai pas testés, mais leur qualité semble convenir pour ce prix.

c) [La foir fouille](#)

Parfois « la Foir Fouille » propose des sacs de ouate de rembourrage ce qui peut être très intéressant. C'est dans ce magasin que je me suis procuré mes crochet n°1.5 et 2 en métal. Ils sont de très bonne qualité (ils sont mis à rude épreuve et n'ont jamais pliés ou cassés depuis 3 ans !!).

d) [Cultura](#)

Personnellement je n'achète pas mon matériel pour crocheter dans ce magasin car je le trouve cher (surtout les laines). Cependant pour le crochet en lui-même, la qualité des produits Cultura n'est plus à démontrer, ainsi pour acheter son premier crochet, il vaut mieux le prendre dans ce magasin !

Exemple : crochet de 2mm = 4€ (vous n'achèterez qu'un crochet de chaque taille). 4€ est donc un bon prix pour un outil de travail qui dure dans le temps et qui ne fait pas mal au doigt (crochet ergonomique).

De plus Cultura propose des kits en crochet, qui peuvent être un bon début dans l'univers du crochet !!



Chapitre 2 : ce que j'utilise

A) Mes crochets

J'utilise des crochets venant de la « foir fouille » et de ma grand-mère



Mes tailles de prédilection :

- Le crochet n°2 pour mes poupées, peluches et porte clé
- Le crochet n°3 quand j'utilise une grosse laine et que je veux réaliser un grand ouvrage
- Le crochet n°3.5 pour les écharpes, bonnets, gants et châles.

Le n°1.5 parfois pour les vêtements de poupées, ça donne un rendu plus fin (avec le fil adéquate bien sûr).

Dernière minutes : j'ai acheté à action un lot de 6 crochets de 3 à 10 mm pour 2€ (le 13/11/19). Les crochets sont top, coloré, facilement manipulable, donc si vous voulez des crochets pas chers et de plusieurs tailles, pensez à Action !

B) La laine

J'utilise de la laine venant : de zeeman, de buttinette et de lidia crochet (tout récemment, vous verrez mes réalisations très prochainement)





Les pelotes que j'utilise le plus viennent du site Buttinette :

- [La laine acrylique](#)

Woll Butt Laine Versailles extra douce

★★★★★ plus de 50 évaluations [Evaluations](#) Référence : 99.229.46



Avantages :

- de nombreuses teintes de couleurs,
- très bonne qualité
- agréable à travailler
- pas cher : 1.10€ la pelote

Caractéristiques :

- taille de crochet 2 ½ - 3
- 50g
- 100% acrylique

Les couleurs que j'utilise le plus : noir, blanc, marron clair, marron foncé, beige, sable, rose, rouge foncé, curry, vert, bleu pétrole.



- [Des fils en coton](#)

J'utilise deux gammes



	Woll Butt Laine Camilla	Woll Butt laine Sonja
caractéristique	50 g Taille 2 ½ - 3 ½ 35 coloris Aspect satinée	50g Taille 2 ½ – 3 22 coloris
prix	1.95€ la pelote	

Avantages : L'utilisation est agréable, les fils sont de bonnes qualités, ils ne se dédoublent pas.

C) [Le reste de mon matériel](#)

- Mon ciseau : un ciseau de couture venant d'action



J'utilisai avant des ciseaux en métal de ma grand-mère mais ils sont dévissés et il y en a un dont j'ai cassé la pointe =/ .



Conseils et astuces pour créer son propre amigurumi (ou sa poupée)

De Camille Thibaut



- **Mon aiguille** pour rentrer les fils




Communément appelée aiguille à tapisser, c'est une aiguille au bout arrondis et non pointu, avec un gros chat. Je l'ai eu dans un lot de 3 aiguilles chez Bouchara rayon couture (Amiens).



- [Le ouate de rembourrage](#)

Ouate de rembourrage

★★★★ plus de 50 évaluations [Evaluations](#) Référence : 99.458.37



Détail : blanc

Dimension : 1000 g

Disponible € 7,95

Prix TTC hors frais d'envoi

Quantité: 1

[Ajouter au panier](#)

[Ajouter à mes favoris](#)

[Nous contacter](#)

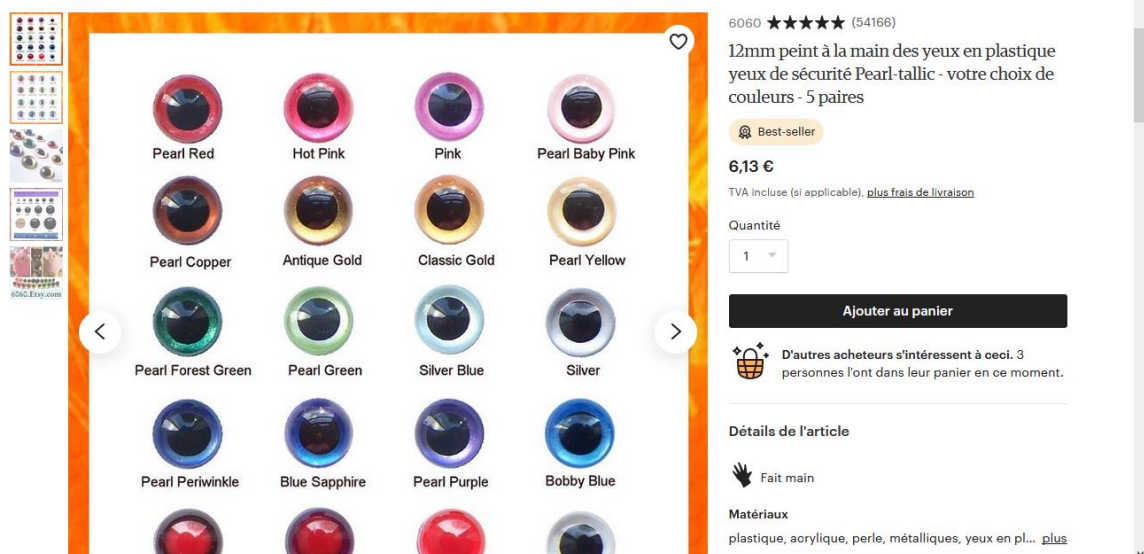
Il existe en quantité de 300g pour 2.95€ et 1000g pour 7.95€. Personnellement je prends toujours le 1000g car j'en ai pour un moment et comparé en magasin le prix est raisonnable !

Caractéristiques :

- 100% polyester
- lavable à 40°C
- il est assez compacte ce qui permet de rembourrer un amigurumi facilement

- [Des yeux de sécurité](#)

Les premiers colorés viennent d'Etsy, de la boutique 6060, ça devient vite cher.



6060 ★★★★★ (54166)

12mm peint à la main des yeux en plastique yeux de sécurité Pearl-tallic - votre choix de couleurs - 5 paires

Best-seller

6,13 €

TVA incluse (si applicable), [plus frais de livraison](#)

Quantité: 1

[Ajouter au panier](#)

D'autres acheteurs s'intéressent à ceci. 3 personnes l'ont dans leur panier en ce moment.

Détails de l'article

Fait main

Matériaux: plastique, acrylique, perle, métalliques, yeux en pl... [plus](#)



Conseils et astuces pour créer son propre amigurumi (ou sa poupée)

De Camille Thibaut

Maintenant j'achète sur Amazon des boîtes d'yeux noir puis je brode autour des couleurs ou du blanc. Il existe aussi des yeux de couleurs ; il suffit de fouiller sur le site =).





Conseils et astuces pour créer son propre amigurumi (ou sa poupée)

De Camille Thibaut

Chapitre3 : pour débuter, quel matériel ?

1) Pourquoi pas un kit pour se lancer ?

Il existe de nombreux kit, pour apprécier les marques, je vous propose d'aller à cultura, pour voir les kits qu'ils proposent.

Ma box crochet DIY le petit chien - Avec 3 pelotes de fil polyester, 1 aiguillée de fil polyester noir, 1 crochet, 1 paquet de rembourrage et 1 livre de crochet
De Marie-Noëlle Bayard

Avec 3 pelotes de fil polyester, 1 aiguillée de fil polyester noir, 1 crochet, 1 paquet de rembourrage et 1 livre de crochet. [Lire le descriptif](#)

Quantité : 1 **7,90 €**

AJOUTER AU PANIER

RÉSERVER EN MAGASIN

SAINT MAXIMIN Indisponible
Voir la disponibilité des autres magasins

LOISIRS ET PASSIONS VOIR TOUT

Parmi eux vous trouverez peut être les kits de graine créative qui sont très jolie aussi ! (mais un peu plus cher).

KIT CROCHET CHAT LICORNE 150 MM
Marque Graine Créative by PWI Référence : 433102

13,69 €

PRIX DÉGRESSIFS			
5+	10+	20+	50+
13,01 €	12,73 €	12,32 €	11,64 €

Ce produit n'est plus en stock mais reviendra prochainement !

Ajouter au panier

En achetant ce produit vous gagnerez **0,50 €** grâce à notre programme de fidélité. Votre panier totalisera **0,50 €** qui pourront être convertis en bon de réduction pour un prochain achat.

4.7 ★★★★★
Google Avis clients

L'avantage de commencer par un kit : vous aurez un tuto, les laines, le crochet, l'ouate de rembourrage! Pour les kits de graine créative vous aurez également l'aiguille de fournie et les yeux de sécurité.



2) [Le crochet](#)

Pour trouver votre premier crochet, allez en mercerie, à Cultura (ou la Foir Fouille pour un crochet n°1.5 et 2).

Accueil > Arts et Loisirs Créatifs > Les Outillages et Machines > L'Outillage > Outils - Accessoires Crochet > 3 crochets Ricorumi

Top Ventes

3 crochets Ricorumi

Rico Design

★★★★★ (1) [Ajouter à ma liste d'envies](#) [Alerte prix](#) [Alerte nouveautés](#)

Lot de 3 crochets Ricorumi, tailles 3 / 3,5 / 4 pour Amigurumis Les amigurumis sont des petits personnages ou animaux en laine tricotée ou crochétée... [Lire le descriptif](#)

En stock

Quantité: 1

4,79 €

[AJOUTER AU PANIER](#)

SAINT MAXIMIN ● En stock

[Voir la disponibilité des autres magasins](#)

[RÉSERVER EN MAGASIN](#)

REF: 4050051563616

Livraison gratuite en magasin à partir de 10 €

Ce lot peut être un premier achat de crochet chez cultura, ces crochets sont destinés à la confection d'amigurumi, et le prix pour 3 crochets est très correct !

Je vous conseille :

- Pour les amigurumis : Choisissez 2 crochets, un de **2mm** tout en métal et un de **3mm** type ergonomique. Vous pourrez ainsi tester lequel vous préférez utiliser.

Les différences entre les deux :

Le tout en métal : solide, fin, bonne prise en main, peut faire mal aux doigts si on n'a pas l'habitude

L'ergonomique : plus large, il faut s'habituer à l'épaisseur du manche, évite d'avoir mal aux doigts, également solide.

Le 2mm est mon crochet de prédilection ! J'utilise pour des plus gros ouvrages un crochet de 3mm.

- Pour l'habillement ou la décoration

Si vous voulez faire des châles, des écharpes ou des couvertures, regardez des tutos sur you tube pour connaître les tailles de crochet que les autres créateurs utilisent.

Pour ma part j'utilise un crochet **3.5mm**

3) [La laine](#)

9a ne sert à rien de vous ruiner, acheter donc 1 pelote en coton et 1 pelote en acrylique de Zeeman dans des couleurs que vous aimez, ainsi vous pourrez comparer les deux matières et voir celle que vous préférez utiliser.



4) Les accessoires

- **Marque maille ou trombone** : afin de compter le nombre de maille par rang, et ainsi savoir où se trouve la fin du rang.
- **Ciseaux** : des ciseaux fins pour couture permettant de couper vos fils
- **Aiguilles** : une aiguille à gros chat et pointe ronde
- **Ouate de rembourrage** : de préférence du spécial peluche, 100% polyester
- **Yeux de sécurité** : j'utilise principalement des yeux de taille 6 mm – 8 mm – 10 mm de couleur noir.

Camille Créations en Crochet